

 **ElectroBox**

ACCESORIOS

Ref.: 2220 01

CONTENIDO

CONJUNTO FIJACIÓN CONTADORES	3
CASQUILLOS ELEVADORES	3
PERFILES Y CARRILES DIN	3
PILARETES ELEVADORES METÁLICOS	4
AISLADORES PARA BAJA TENSIÓN	4
TUERCAS INSERTABLES.....	4
TUERCAS CUADRADAS (RECTANGULARES)	5
CONOS PASACABLES	5
SOPORTE METÁLICO INCLINADO	5
DISPOSITIVOS DE VENTILACIÓN	5
BRIDAS PARA UNIÓN DE CAJAS MODULARES AISLANTES.....	6
TAPA CIERRE LATERAL PARA MODULOS AISLANTES.....	6
MIRILLAS PRACTICABLES	6
MIRILLAS DE REGISTRO ABATIBLES	6
MIRILLA FIJA	7
BRIDAS DERIVACIÓN	7
ETIQUETAS RIESGO ELÉCTRICO PLÁSTICO ADHESIVO.....	7
BORNES BIMETÁLICOS	7
DE ESPÁRRAGO ROSCADO	7
BASES PORTAFUSIBLES.....	8
BASES UNIPOLARES CERRADAS (BUC) ESQUEMA 9	8
BASES UNIPOLARES CERRADAS (BUC) ESQUEMA 7	8
BASES TRIPOLARES VERTICALES CERRADAS (BTVC).....	8
BASES TIPO NH ESCUADRA.....	8
NEUTROS TIPOS NH ESQUEMA 9 CON BORNE.....	8
BASE SCHUKO PARA CENTRALIZACIONES	9
BASES TIPO NEOZED.....	9
BASES PORTAFUSIBLES UNIPOLARES DO Neoced 1P.....	9
COMPLEMENTOS PARA PORTAFUSIBLES NEOZED.....	9
FUSIBLES NEOZED gC.....	9
ACCESORIOS PARA BASES PORTAFUSIBLES	10
PANTALLAS SEPARADORAS	10
CUCHILLAS DE SECCIONAMIENTO.....	10
SOPORTES AISLANTES	10
MOLDEADOS	10
PERFIL SUJECCIÓN SOPORTES	10
SOPORTES DE BARRAS.....	10
CAJAS DE COMBINACIÓN (COMBIBOX).....	11
ENVOLVENTES CON CENTRAL PARA MÓDULOS	11
MONTAJES ESPECIALES SIN PROTECCIONES	11
REGLETAS DE VERIFICACIÓN	11
BORNES DE SEGURIDAD CON CAPUCHÓN SIGMA	12
INDICE.....	13


CONJUNTO FIJACIÓN CONTADORES

Referencia	Descripción	Embalaje
20660145	Conjunto latón	25
20660139	Conjunto plástico	25



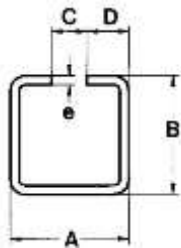
CASQUILLOS ELEVADORES

Referencia	Descripción	Embalaje
21550018	Elevador plástico 10 mm	100
21550019	Elevador plástico 15 mm	100
21550020	Elevador plástico 20 mm	100
21550021	Elevador plástico 40 mm	100

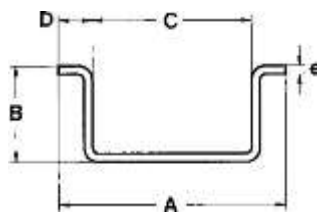


PERFILES Y CARRILES DIN

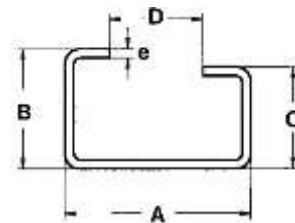
Referencia	Descripción (AxB)	C	D	embalaje
20440007	Carril Omega liso 35x7.5	5	1	20 m
20440008	Carril C Troquelado 20 x10	4.5	1	20 m
20440015	Carril C Liso 20 x10	4.5	1	20 m
20440020	Carril Omega Liso 35x15	7.3	1.5	20 m
20440021	Carril Omega Troquelado 35x7.5	5	1	20 m
20440022	Carril Omega Troquelado 35x15	7.3	1.5	20 m
20440026	Carril G Troquelado 32x15	10.5	1.5	20 m



TIPO "C" (EN 60715)



PERFIL SIMÉTRICO
DIN 46277/3 (EN 60715)



PERFIL "G"
DIN 46277/1 (EN 60715)

PILARETES ELEVADORES METÁLICOS

Referencia	Descripción	Embalaje
20660146	Pilarete elevador M-6x 10	50
20660147	Pilarete elevador M-6 x 15	50
20660115	Pilarete elevador M-6 x 20	50
20660116	Pilarete elevador M-6 x 30	50
20660117	Pilarete elevador M-6 x 40	40
20660118	Pilarete elevador M-6 x 50	40
20660119	Pilarete elevador M-6 x 60	40
20660141	Pilarete elevador M-6 x 70	30
20660148	Pilarete elevador M-6 x 80	30
20660120	Pilarete elevador M-6 x 90	30
20660121	Pilarete elevador M-6 x 100	30
20660250	Complemento macho precintable	50



AISLADORES PARA BAJA TENSIÓN

Referencia	Descripción	Embalaje
21000332	Aislador 25 – M5 rojo	50
21000510	Aislador 25 – M6 rojo	20
21000511	Aislador 30 - M8 rojo	20
21000330	Aislador 35 – M8 gris	20
21000516	Aislador 40 – M8 rojo	20
21000014	Aislador 45 – M8 gris	20
21000329	Aislador 45 – M10 gris	20
21000117	Aislador 50 – M10 gris	20
21000116	Aislador 50 – M-10 / 2 x M8 gris	20
21000042	Aislador 50 -M10/M10 - 2 x M8 gris	20
21000393	Aislador 60 – M10 rojo	20



TUERCAS INSERTABLES

Referencia	Descripción	Embalaje
20660157	Tuerca insertable M-4 Zn	100
20660067	Tuerca insertable M-5 Zn	100
20660085	Tuerca insertable M-6 Zn	100
20660086	Tuerca insertable M-8 Zn	100
20660087	Tuerca insertable M-10 Zn	100
20660088	Tuerca insertable M-12 Zn	100



TUERCAS CUADRADAS (RECTANGULARES)

Referencia	Descripción	Embalaje
20660125	Tuerca cuadrada M-5 20 x 10	100
20660126	Tuerca cuadrada M-6 20 x 10	100
20660260	Tuerca cuadrada M-6 20 x 40	100
20660261	Tuerca cuadrada M-8 20 x 40	100



CONOS PASACABLES

Referencia	Descripción	Embalaje
21110016	Cono pasacables Ø 21	100
11550000	Cono pasacables Ø 28	100
21110015	Cono pasacables Ø 38	100
11550003	Cono pasacables Ø 48	100
21110019	Cono pasacables Ø 60	100
21110018	Cono pasacables Ø 90 (40 + 1)	100



SOPORTE METÁLICO INCLINADO

Referencia	Descripción	Embalaje
21000524	Soporte metálico inclinado acero Zn	6



DISPOSITIVOS DE VENTILACIÓN

Referencia	Descripción	Embalaje
31000000	Dispositivo ventilación DV-1 RAL 7035	10
31000001	Dispositivo ventilación DV-2 RAL 7035	10



BRIDAS PARA UNIÓN DE CAJAS MODULARES AISLANTES

Referencia	Descripción	Embalaje
21550010	Brida unión caja 270	10
21550011	Brida unión caja 360	10
21550022	Brida unión caja 270 (sistema 27)	10
21550023	Brida unión caja 360 (sistema 27)	10



TAPA CIERRE LATERAL PARA MODULOS AISLANTES

Referencia	Descripción	Embalaje
21550014	Tapa cierre caja de 27	10
21550015	Tapa cierre caja de 36	10
21550016	Tapa cierre estanca caja de 27	10
21550017	Tapa cierre estanca caja de 36	10



MIRILLAS PRACTICABLES

Referencia	Descripción	Embalaje
11560004	Mirilla practicable 167 x 126	1
11560006	Mirilla practicable PR24	1
11560007	Mirilla practicable PR36	1
11560002	Mirilla practicable 584 x 209	1



MIRILLAS DE REGISTRO ABATIBLES

Referencia	Descripción	Embalaje
11560007	Mirilla registro 4 elementos tapa alta	10
11560008	Mirilla registro 6 elementos tapa alta	10
11560009	Mirilla registro 8 elementos tapa alta	10
11560010	Mirilla registro 10 elementos tapa alta	10
11560011	Mirilla registro 12 elementos tapa alta	10



MIRILLA FIJA

Referencia	Descripción	Embalaje
21000531	Mirilla fija 120 x 120	10



BRIDAS DERIVACIÓN

Referencia	Descripción	Embalaje
11441331	Brida derivación DB-16/45 mm	20
11441330	Brida derivación DB-25/20 mm	20
11441332	Brida derivación DB-15/20-15/20 mm	20



ETIQUETAS RIESGO ELÉCTRICO PLÁSTICO ADHESIVO

Referencia	Descripción	Dimensiones	Embalaje
21990018	Etiqueta adhesiva AE05ADH	52 mm	100
21990040	Etiqueta adhesiva AE10ADH	105 mm	100
21990041	Etiqueta adhesiva AE25ADH	210 mm	100



BORNES BIMETÁLICOS

DE ESPÁRRAGO ROSCADO

Referencia	Descripción	Embalaje
10220001	Borne bimetálico BM 50	24
10220011	Borne bimetálico BM 50 doble	24
10220002	Borne bimetálico BM 95	20
10220007	Borne bimetálico BM 95 doble	20
10220003	Borne bimetálico BM 150	20
10220008	Borne bimetálico BM 150 doble	20
10220004	Borne bimetálico BM 240 (M-10)	10
10220006	Borne bimetálico BM 240 Doble (M-10)	10



BASES PORTAFUSIBLES

BASES UNIPOLARES CERRADAS (BUC) ESQUEMA 9

Referencia	Descripción	Embalaje
13230210	BUC 160 A T-00 E9	3
13230054	BUC 250 A T-1 E9	3
13230022	BUC 400 A T-2 E9	3



BASES UNIPOLARES CERRADAS (BUC) ESQUEMA 7

Referencia	Descripción	Embalaje
13220059	BUC 160 A T-00 E7	3
13220055	BUC 250 A T-1 E7	3
13220056	BUC 400 A T-2 E7	3



BASES TRIPOLARES VERTICALES CERRADAS (BTVC)

Referencia	Descripción	Embalaje
13220610	BTVC 160 A T-00	1
13220012	BTVC 250 A T-1	1
13220013	BTVC 400 A T-2	1
13220014	BTVC 630 A T-3	1



BASES TIPO NH ESCUADRA

Referencia	Descripción	Embalaje
13220317	NH 160 A T-00	3
13220061	NH 160 A T-0	3
13220316	NH 250 A T-1	3
13220319	NH 400 A T-2	3



NEUTROS TIPOS NH ESQUEMA 9 CON BORNE

Referencia	Descripción	Embalaje
13220238	NS 80/100 A T-00	3
13220207	NS 160 A T-0	3
13220209	NS 250/400 A T 1/2	3



Bajo demanda se pueden suministrar con la tornillería zincada-insertada, inoxidable montada o inoxidable insertada.

BASE SCHUKO PARA CENTRALIZACIONES

Referencia	Descripción	Embalaje
20550082	Base Schuko 2P+T 16A Carril	10



Base de enchufe tipo schuko de 2 polos+tierra de 16ª para montaje en carril DIN.

Indicado para instalaciones de cuadros eléctricos.

BASES TIPO NEOZED

BASES PORTAFUSIBLES UNIPOLARES DO NEOCED 1P

Referencia	Descripción	Embalaje
33110000	DO2 63-A rail DIN cerámica	15
33110013	DO2 63 A pletina cerámica	15
33110004	DO3 100 A rail DIN cerámica	9
33110008	DO3 100 A pletina cerámica	9
33110014	DO3 63 A pletina polyester	15
33110015	DO3 63 A raíl DIN polyester	15
33110017	DO3 100 A pletina polyester	9
33110018	DO3 100 A rail DIN polyester	9



COMPLEMENTOS PARA PORTAFUSIBLES NEOZED

Referencia	Descripción	Embalaje
33110002	Tapón roscado DO2 63A cerámica	15
33110006	Tapón roscado DO3 100 A cerámica	15
33110019	Tapón roscado DO3 100 A polyester	15
33110001	Tapa protectora DO2 1 polo	24
33110005	Tapa protectora DO3 1 polo	24



FUSIBLES NEOZED GC

Referencia	Descripción	Embalaje
33110022	Fusible DO2 63 A	24
33110029	Fusible DO2 calibrado a 35 A	24
33110030	Fusible DO2 calibrado a 50 A	24
33110023	Fusible DO3 80 A	24
33110024	Fusible DO3 100 A	24



ACCESORIOS PARA BASES PORTAFUSIBLES

PANTALLAS SEPARADORAS

Referencia	Descripción	Embalaje
21220004	Pantalla T-00 135x82	24
21220098	Pantalla T-0 185x90	24
21220099	Pantalla T-1/2 230x110	20
21220030	Pantalla T-3 / T-1/2 esp. 285x123	20
21220022	Pantalla T-4 1250 PA 257x119	9
21220317	Pantalla T-4 1250 PS esc 320x180	9
21000193	Pantalla T-1/2/3 SP1/SP2 364x139	24



CUCHILLAS DE SECCIONAMIENTO

Referencia	Descripción	Medida	Embalaje
20220028	Cuchilla T-00 100 A	78.5x15x6	3
20220030	Cuchilla T-0 160 A	125x15x6	3
20220034	Cuchilla T-1 250 A	135x20x6	3
20220027	Cuchilla T-2 400 A	150x25x6	3
20220031	Cuchilla T-3 630 A	150x38x6	3
20220032	Cuchilla T-4 1250 A	200x50x8	3
20220113	Cuchilla T1/2 250/400 A std	150x20x6	3
20220138	Cuchilla T-3 630 std	150x25x6	3
20220360	Cuchilla T-4 1250 A std	200x50x6	3



SOPORTES AISLANTES

MOLDEADOS

Referencia	Descripción	Embalaje
21000188	Soporte SP1 PA para 5454	10
21220049	Soporte SP2 PA para PN57	10



PERFIL SUJECCIÓN SOPORTES

Referencia	Aplicación	Embalaje
20440007	Perfil SP1 y SP2	6

SOPORTES DE BARRAS

Referencia	Descripción	Embalaje
21000512	Soporte barras SBF4 horizontal	6
21000513	Soporte barras SBF3 escalonado	6



CAJAS DE COMBINACIÓN (COMBIBOX)

ENVOLVENTES CON CENTRAL PARA MÓDULOS

Referencia	módulos	Bases empotrar inclinadas	Bases schuko
26010001	8	1 x 3P+T 16A 380V	2 x 2P+TT 16A 220V
26010002	8	1 x 3P+N+T 16A 380V	2 x 2P+TT 16A 220V
26010003	8	1 x 3P+T 32A 380V	2 x 2P+TT 16A 220V
26010004	8	2 x 3P+N+T 32A 380V	2 x 2P+TT 16A 220V
26010005	9	1 x 3P+T 16A 380V - 1 x 3P+T 32A 380V	2 x 2P+TT 16A 220 V
26010006	9	1 x 3P+N+T 16A 380V - 1 x 3P+N+T 16A 380V	2 x 2P+TT 16A 220 V
26010007	9	2 x 3P+T 16 A 380V	2 x 2P+TT 16A 220 V
26010008	9	2 x 3P+N+T 16A 380V	2 x 2P+TT 16A 220 V
26010009	8	-	2 x 2P+TT 16A 220 V



MONTAJES ESPECIALES SIN PROTECCIONES

Referencia	Bases empotrar inclinadas	Bases schuko
26010010	1 x 3P+N+T 16A 380V	1 x 2P+TT 16A 220 V
26010011	1 x 3P+N+T 32A 380V	1 x 2P+TT 16A 220 V
26010012	-	2 x 2P+TT 16A 220V
26010013	1 x 3P+T 16A 380V	2 x 2P+TT 16A 220V
26010014	1 x 3P+N+T 16A 380V	2 x 2P+TT 16A 220V
26010015	1 x 3P+N+T 32A 380V	2 x 2P+TT 16A 220V
26010016	2 x 3P+N+T 16A 380V	2 x 2P+TT 16A 220V
26010017	-	4 x 2P+TT 16A 220V
26010018	-	4 x 2P+TT 16A 220V




REGLETAS DE VERIFICACIÓN

Referencia	Descripción	Embalaje
25060001	CATALUÑA	1
25060002	UNIVERSAL	1



BORNES DE SEGURIDAD CON CAPUCHÓN SIGMA

Referencia	mm ²	A	B	C	D	E
10220300	Borne sigma 4 mm ²	30	20	13	21	4
10220301	Borne sigma 6 mm ²	33	25	16	24	7
10220302	Borne sigma 10 mm ²	38	28	16	28	6
10220303	Borne sigma 16 mm ²	42	32	19	32	9
10220304	Borne sigma 35 mm ²	46	38	23	34	11
10220305	Borne sigma 50 mm ²	52	45	27	40	15
10220306	Borne sigma 70 mm ²	55	50	30	40	15
10220307	Borne sigma 100 mm ²	58	54	33	40	20



Fabricados en PA6 autoextinguible y borne de latón MS58.

Anticizallantes, inaflojables y aislamiento total

Tensión de servicio: 500 V

INDICE

Aislador 25 – M5 rojo	4
Aislador 25 – M6 rojo	4
Aislador 30 - M8 rojo.....	4
Aislador 35 – M8 gris.....	4
Aislador 40 – M8 rojo.....	4
Aislador 45 – M10 gris.....	4
Aislador 45 – M8 gris.....	4
Aislador 50 – M-10 / 2 x M8 gis.....	4
Aislador 50 – M10 gris.....	4
Aislador 50 -M10/M10 - 2 x M8 gris	4
Aislador 60 – M10 rojo.....	4
Base Schuko 2P+T 16A Carril.....	9
Borne bimetálico BM 150.....	7
Borne bimetálico BM 150 doble.....	7
Borne bimetálico BM 240 (M-10).....	7
Borne bimetálico BM 240 Doble (M-10)	7
Borne bimetálico BM 50.....	7
Borne bimetálico BM 50 doble.....	7
Borne bimetálico BM 95.....	7
Borne bimetálico BM 95 doble.....	7
Borne sigma 10 mm ²	12
Borne sigma 100 mm ²	12
Borne sigma 16 mm ²	12
Borne sigma 35 mm ²	12
Borne sigma 4 mm ²	12
Borne sigma 50 mm ²	12
Borne sigma 6 mm ²	12
Borne sigma 70 mm ²	12
Brida derivación DB-16/45 mm.....	7
Brida derivación DB-25/20 mm.....	7
Brida derivaciónDB-15/20-15/20 mm.....	7
Brida unión caja 270.....	6
Brida unión caja 270 (sistema 27)	6
Brida unión caja 360.....	6
Brida unión caja 360 (sistema 27)	6
Brida unión estanca Caja 270.....	6
Brida unión estanca caja 360	6
Brida unión estanca caja 360(sistema 27).....	6
BTVC 160 A T-00.....	8
BTVC 250 A T-1.....	8
BTVC 400 A T-2.....	8
BTVC 630 A T-3.....	8
BUC 160 A T-00 E7.....	8
BUC 160 A T-00 E9.....	8
BUC 250 A T-1 E7.....	8
BUC 250 A T-1 E9.....	8

BUC 400 A T-2 E7	8
BUC 400 A T-2 E9	8
Carril C Liso 20 x10	3
Carril C Troquelado 20 x10	3
Carril G Troquelado 32x15	3
Carril Omega Liso 35x15	3
Carril Omega liso 35x7.5	3
Carril Omega Troquelado 35x15	3
Carril Omega Troquelado 35x7.5	3
Complemento macho precintable	4
Conjunto latón	3
Conjunto plástico	3
Cono pasacables Ø 21	5
Cono pasacables Ø 28	5
Cono pasacables Ø 38	5
Cono pasacables Ø 48	5
Cono pasacables Ø 60	5
Cono pasacables Ø 90 (40 + 1)	5
Cuchilla T-0 160 A	10
Cuchilla T-00 100 A	10
Cuchilla T-1 250 A	10
Cuchilla T1/2 250/400 A std	10
Cuchilla T-2 400 A	10
Cuchilla T-3 630 A	10
Cuchilla T-3 630 std	10
Cuchilla T-4 1250 A	10
Cuchilla T-4 1250 A std	10
Dispositivo ventilación DV-1 RAL 7035	5
Dispositivo ventilación DV-2 RAL 7035	5
DO2 63 A pletina cerámica	9
DO2 63-A rail DIN cerámica	9
DO3 100 A pletina cerámica	9
DO3 100 A pletina polyester	9
DO3 100 A rail DIN cerámica	9
DO3 100 A rail DIN polyester	9
DO3 63 A pletina polyester	9
DO3 63 A rail DIN polyester	9
Elevador plástico 10 mm	3
Elevador plástico 15 mm	3
Elevador plástico 20 mm	3
Elevador plástico 40 mm	3
Etiqueta adhesiva AE05ADH	7
Etiqueta adhesiva AE10ADH	7
Etiqueta adhesiva AE25ADH	7
Fusible DO2 63 A	9
Fusible DO2 calibrado a 35 A	9
Fusible DO2 calibrado a 50 A	9
Fusible DO3 100 A	9
Fusible DO3 80 A	9
Mirilla fija 120 x 120	7
Mirilla practicable 167 x 126	6
Mirilla practicable 584 x 209	6

Mirilla practicable PR24	6
Mirilla practicable PR36	6
Mirilla registro 10 elementos tapa alta.....	6
Mirilla registro 12 elementos tapa alta.....	6
Mirilla registro 4 elementos tapa alta.....	6
Mirilla registro 6 elementos tapa alta.....	6
Mirilla registro 8 elementos tapa alta.....	6
NH 160 A T-0	8
NH 160 A T-00	8
NH 250 A T-1	8
NH 400 A T-2	8
NS 160 A T-0.....	8
NS 250/400 A T 1/2	8
NS 80/100 A T-00	8
Pantalla T-0 185x90.....	10
Pantalla T-00 135x82.....	10
Pantalla T-1/2 230x110	10
Pantalla T-1/2/3 SP1/SP2 364x139	10
Pantalla T-3 / T-1/2 esp. 285x123	10
Pantalla T-4 1250 PA 257x119.....	10
Pantalla T-4 1250 PS esc 320x180	10
Perfil SP1 y SP2	10
Pilarete elevador M-6 x 100	4
Pilarete elevador M-6 x 15	4
Pilarete elevador M-6 x 20	4
Pilarete elevador M-6 x 30	4
Pilarete elevador M-6 x 40	4
Pilarete elevador M-6 x 50	4
Pilarete elevador M-6 x 60	4
Pilarete elevador M-6 x 70	4
Pilarete elevador M-6 x 80	4
Pilarete elevador M-6 x 90	4
Pilarete elevador M-6x 10	4
Soporte barras SBF3 escalonado.....	10
Soporte barras SBF4 horizontal.....	10
Soporte metálico inclinado acero Zn	5
Soporte SP1 PA para 5454.....	10
Soporte SP2 PA para PN57	10
Tapa cierre caja de 27	6
Tapa cierre caja de 36	6
Tapa cierre estanca caja de 27	6
Tapa cierre estanca caja de 36.....	6
Tapa protectora DO2 1 polo.....	9
Tapa protectora DO3 1 polo.....	9
Tapón roscado DO2 63A cerámica	9
Tapón roscado DO3 100 A cerámica	9
Tapón roscado DO3 100 A polyester.....	9
Tuerca cuadrada M-5 20 x 10.....	5
Tuerca cuadrada M-6 20 x 10.....	5
Tuerca cuadrada M-6 20 x 40.....	5
Tuerca cuadrada M-8 20 x 40.....	5
Tuerca insertable M-10 Zn	4

Tuerca insertable M-12 Zn	4
Tuerca insertable M-4 Zn	4
Tuerca insertable M-5 Zn	4
Tuerca insertable M-6 Zn	4
Tuerca insertable M-8 Zn	4



**C/Hércules 47-49
P.I. Can Parellada
08228 TERRASSA Barcelona**

**T. 937 845 603
F. 937 311 960**

**electrobox@electroboxsystems.com
www.electroboxsystems.com**